

1. ¿Qué es el IPS?

> EL IPS ES EL PRIMER MÓDELO INTEGRAL PARA MEDIR PROGRESO SOCIAL INDEPENDIENTE Y COMPLEMENTARIO A LOS INDICADORES ECONÓMICOS TRADICIONALES. El IPS mide la extensión en la que los países satisfacen las necesidades sociales y medioambientales de sus ciudadanos. En su diseño, el IPS se rige por cuatro principios básicos:

- > Sólo considera indicadores sociales y ambientales
- > Indicadores de resultado y no de esfuerzo
- > Indicadores relevantes para el contexto
- > Indicadores accionables para la política pública.

Fórmula del crecimiento inclusivo:



2. ¿Cómo nace el IPS?

> EL ÍNDICE FUE CREADO POR EL SOCIAL PROGRESS IMPERATIVE EN 2013. Bajo el liderazgo técnico de Michael Porter de la Universidad de Harvard y de Scott Stern del Massachusetts Institute Of Technology (MIT), se lanza en 2013 la primera versión del IPS con 50 países. El IPS es promovido actualmente por organizaciones como la Fundación Sköll, Fundación Avina y Deloitte a nivel mundial.

3. ¿Qué es el IPS Ciudades?

> UNA MEDICIÓN DE LA EXTENSIÓN EN LA QUE LAS CIUDADES SATISFACEN LAS NECESIDADES SOCIALES Y AMBIENTALES DE SUS CIUDADANOS. La medición del IPS CIUDADES se realiza utilizando la información histórica de la Red de Ciudades Cómo Vamos (RCCV) en 13 ciudades capitales, las cuales reúnen cerca del 60% de la población urbana de Colombia. La primera versión del IPS Ciudades se lanzó en 2015, y esta versión constituye su 4ta entrega.

4. ¿Qué mide el IPS?

> EL CRECIMIENTO ECONÓMICO OFRECE UNA IMAGEN INCOMPLETA DEL DESARROLLO DEL PAÍS.

Las complejidades del siglo XXI requieren de una nueva medida de progreso centrada en las personas que complementa el PIB, por eso el IPS mide indicadores sociales y ambientales. El IPS está organizado en 3 Dimensiones, cada uno compuesto por 4 componentes:

Necesidades humanas básicas



Fundamentos de bienestar



Oportunidades



5. ¿Para qué sirve el IPS ciudades?

- Promover acciones de alto impacto social y ambiental, a través de procesos abiertos colaborativos y multisectoriales.
- Identificar prioridades para hacer de nuestras ciudades espacios más inclusivos, seguros, sostenibles y resilientes.
- Tener una medición para guiar a las ciudades del mundo a cumplir los **Objetivos de Desarrollo Sostenible (ODS)** de las Naciones Unidas.

6. ¿Cómo se aplica el IPS ciudades?

- > El IPS Ciudades es una herramienta esencial para todos aquellos que quieran mejorar la calidad de vida de nuestras ciudades.
- > El IPS Ciudades demuestra que un mayor progreso social significa mayor satisfacción con la ciudad.
- > El IPS Ciudades permite focalizar la política social, la inversión social privada y los esfuerzos de todos los actores de acuerdo a las fortalezas y debilidades de cada ciudad.
- > El IPS Ciudades es publicado año a año, evaluando mejoras en más de 45 indicadores de sociales y ambientales, alineados con las dimensiones y componentes del IPS.

7. ¿Cómo contribuye el IPS a medir el progreso de los ODS?

- > **Visión integral:** A través de sus 12 componentes, el IPS permite hacer seguimiento a 16 de los 17 ODS y a un número importante de las 169 metas. Adicionalmente, el Índice captura el progreso real hacia las metas en lugar del esfuerzo realizado para alcanzarlas.
- > **Acción multisectorial:** Su marco integral es de fácil comprensión para diferentes actores acostumbrados a ver los problemas a través de lentes específicos, ofreciendo un modelo valioso para proyectos de impacto colectivo.
- > **Territorialización:** El IPS es una herramienta flexible que puede ser adaptada a diferentes niveles territoriales, desde comunidades hasta ciudades o grandes metrópolis.
- > **Medición flexible:** El marco del IPS permite el uso de fuentes oficiales internacionales, nacionales y locales, pero también el complemento con fuentes alternas o indicadores de carácter subjetivo.

Este proyecto es liderado por la Alianza por el Progreso Social Colombia, de la cual hacen parte:

Fundación corona

RED DE CIUDADES
cómo vamos

SOCIAL
PROGRESS
IMPERATIVE

Deloitte.

Fundación
Avina

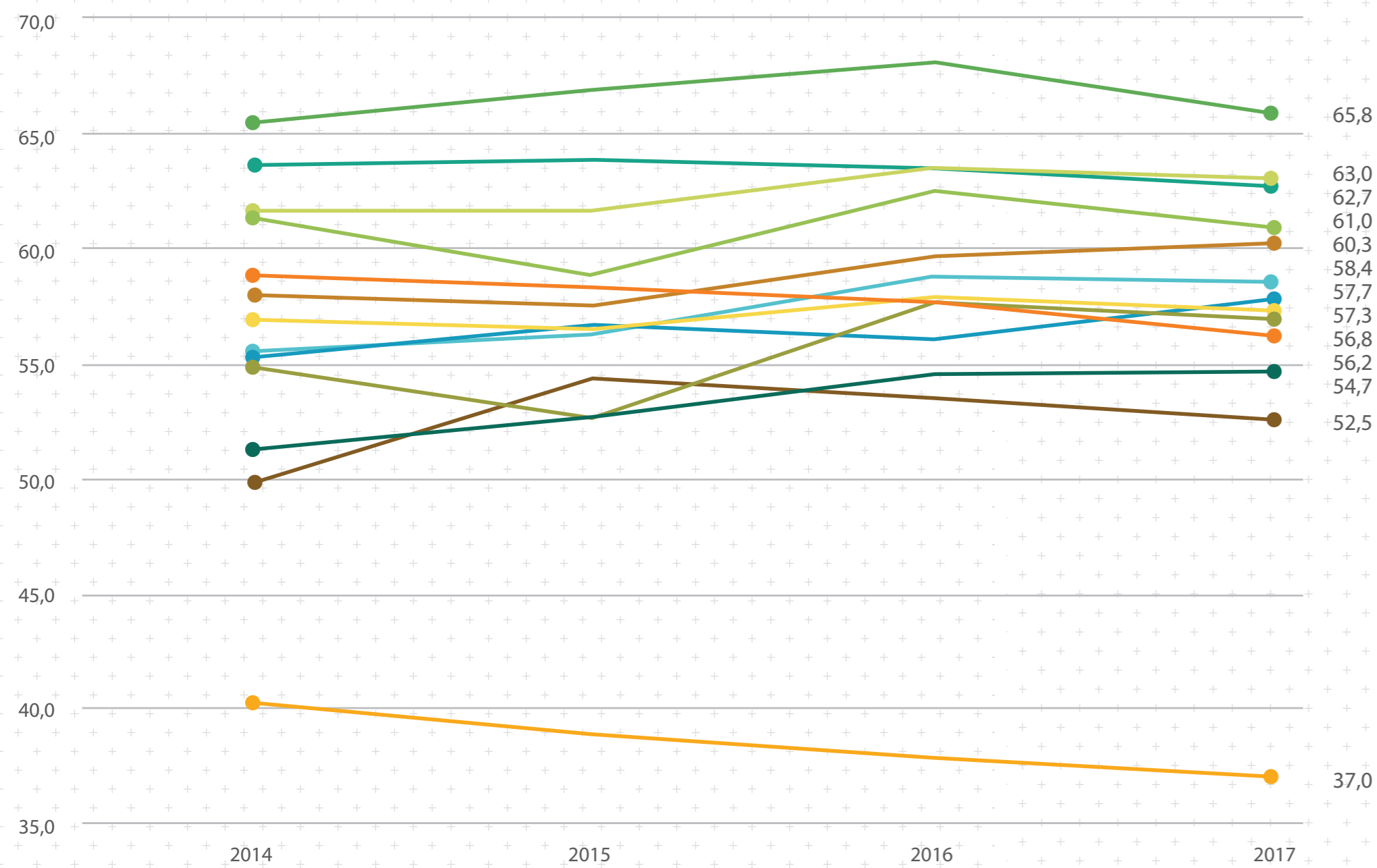
www.socialprogressimperative.org
www.redcomovamos.org

#ProgresoSocial
@redcomovamoscol

/ProgresoSocial
/RedComoVamosCol



7. Principales resultados del IPS Ciudades



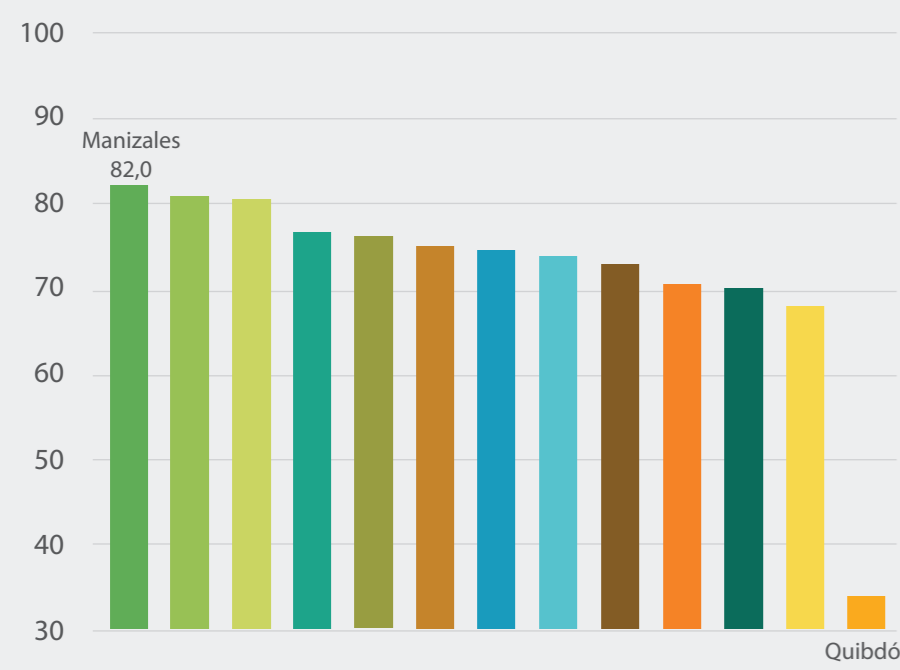
8. ¿Cómo están las ciudades en el IPS?



Índice de Progreso Social 2018
Ciudades de Colombia
#ProgresoSocial

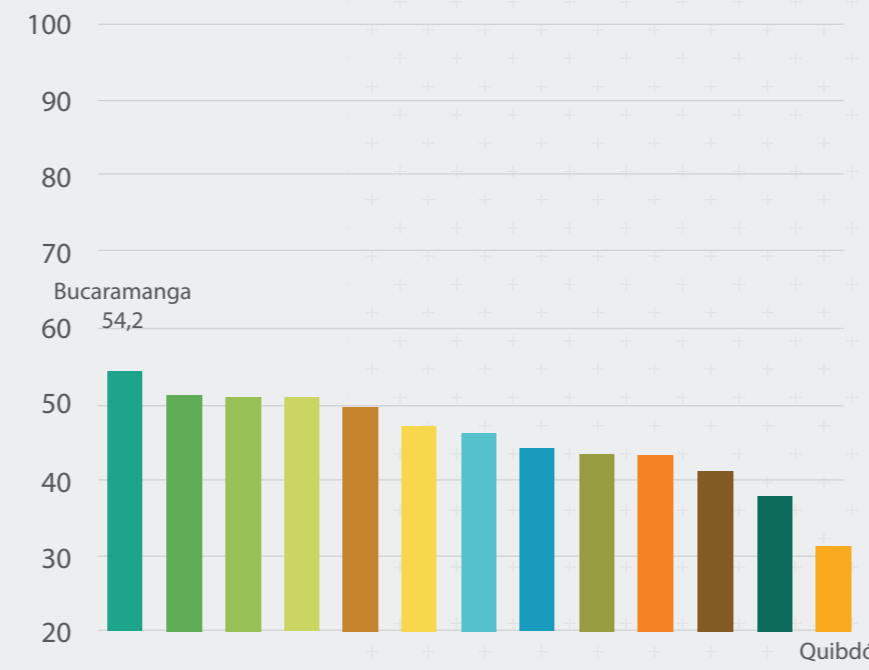
9. Resultados por dimensión

> Necesidades Humanas Básicas (NHB)



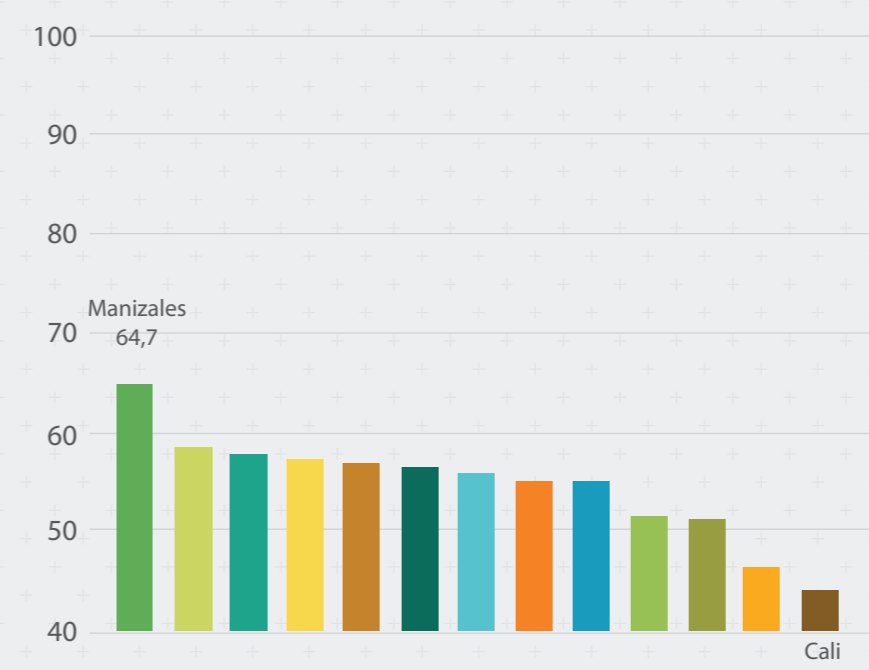
NHB se mantiene como la dimensión con el mejor puntaje promedio (71,8) entre las tres dimensiones, sin embargo, presentó un retroceso menor con respecto a 2016. Los resultados favorables en esta dimensión se asocian principalmente a las variables de "Acceso y cobertura a servicios de agua y saneamiento" (83,6), en contrapeso a los bajos resultados en "Nutrición y asistencia médica básica" (62,3). La ciudad con el mayor progreso en NHB entre 2016 y 2017, fueron Quibdó y Manizales con incrementos de más de 2 puntos.

> Fundamentos de Bienestar (FB)



FB obtuvo el menor puntaje promedio de las tres dimensiones (45,2) y continuó su tendencia negativa desde 2014. El componente con mejores resultados en 2017 corresponde a "Salud y bienestar" (55,2), mientras que la variable de "Sostenibilidad ambiental" (27,5) repercutió negativamente en esta dimensión, siendo la variable con el peor resultado promedio de todo el IPS. Con un aumento de 3,3 puntos entre 2016-2017, Pereira obtuvo el mayor aumento en esta dimensión.

> Oportunidades (OP)



OP es la dimensión con el 2do mejor puntaje promedio en 2017 (54,6) y la única en presentar progreso entre 2016 y 2017 (0,2). El componente con mejor resultado en esta dimensión en 2017 y el cual representa mayor mejoría con respecto a 2016 corresponde a "Libertad personal y de elección" (59,6). La ciudad con el mayor progreso en esta dimensión fue Cúcuta, que pasó de un puntaje de 51,8 en 2016 a 56,4 en 2017.

Entre 2014 y 2017 el progreso social en las ciudades de Colombia aumentó:

Obtuvieron un puntaje promedio de 57,2 en 2017, mejorando en 0,9 puntos su resultado con respecto a 2014, pero empeorando con respecto al año 2016. Manizales se mantiene en el 1er lugar con un puntaje de 65,8, mientras que Pereira y Barranquilla presentaron el mayor aumento entre 2016 y 2017. El leve progreso entre 2014 y 2017 se explica principalmente por la mejora en las variables asociadas a la dimensión de Oportunidades. Para este año se realizó una revisión metodológica del cálculo del Índice y se incluyó por primera vez las ciudades de Armenia, Quibdó y Santa Marta, completando 13 ciudades capitales del país.

Descubre más del IPS Ciudades en:

