

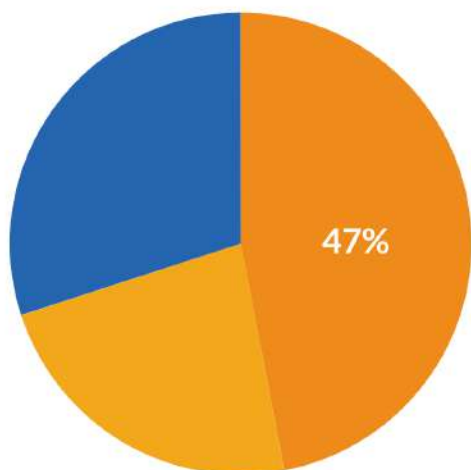
Cuentanos cómo estás, para saber cómo vamos



Clima de opinión

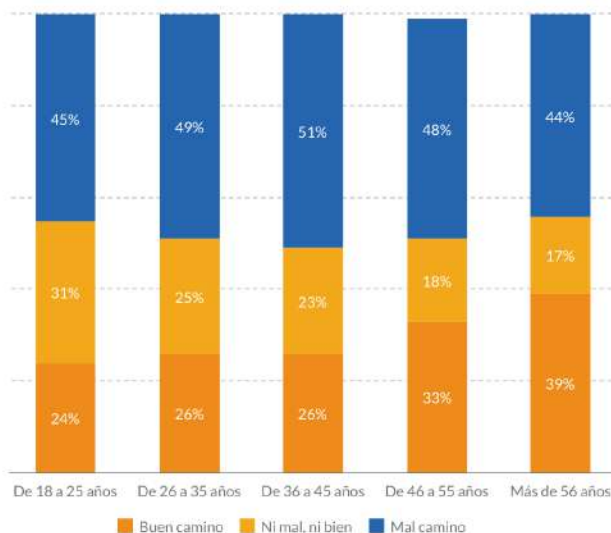
El optimismo busca medir el ánimo de los ciudadanos con relación al rumbo de la ciudad; el nivel de optimismo es determinante para impulsar medidas e invitar a la cooperación de los diferentes actores.

Percepción de optimismo



■ Buen camino (47%) ■ Ni buen ni mal camino (23%)
■ Mal camino (30%)

Percepción de optimismo (por edad)



■ Buen camino ■ Ni mal, ni bien ■ Mal camino

Aumentar la confianza y el optimismo, especialmente en los más jóvenes, debe ser prioritario de cara una recuperación inclusiva y sostenible.

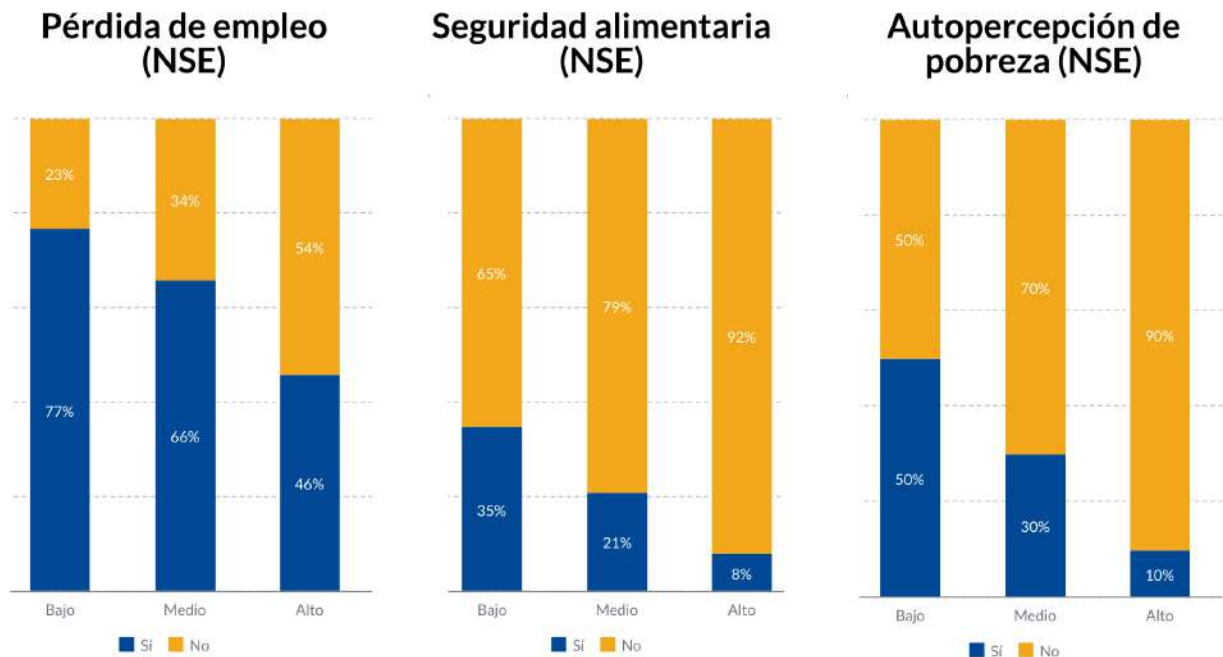


Cuentanos cómo estás, para saber cómo vamos



Autopercepción de pobreza y empleo

Una de las principales consecuencias de las medidas de la mitigación de la pandemia, fue el aumento del desempleo y del crecimiento de la pobreza.



En especial en los niveles socioeconómicos (NSE) medios y bajos que fueron los que se vieron más afectados por la crisis económica, comprometiendo la movilidad social del país a futuro.



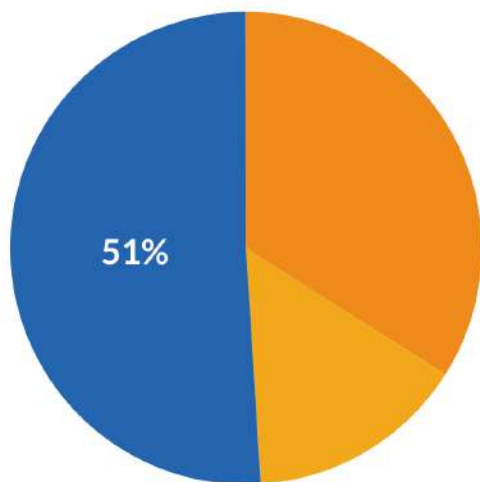
Cuentanos cómo estás, para saber cómo vamos



Gestión Pública

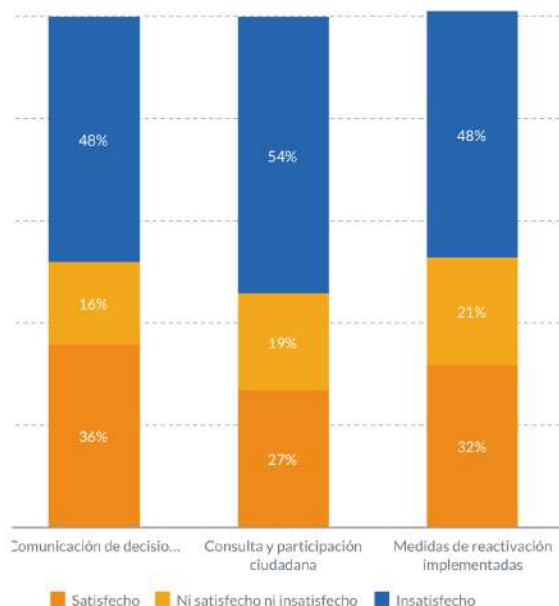
Este año atípico ha significado retos grandes en la gestión pública por parte de los mandatarios/as. La legitimidad de las decisiones son determinantes para lograr la colaboración de los ciudadanos y por ende mejores resultados.

Satisfacción general con la gestión de las alcaldías frente a la emergencia



■ Satisfechos (34%)
 ■ Ni satisfechos ni insatisfechos (15%)
 ■ Insatisfechos (51%)

Satisfacción con los aspectos de la gestión de las alcaldías en pandemia



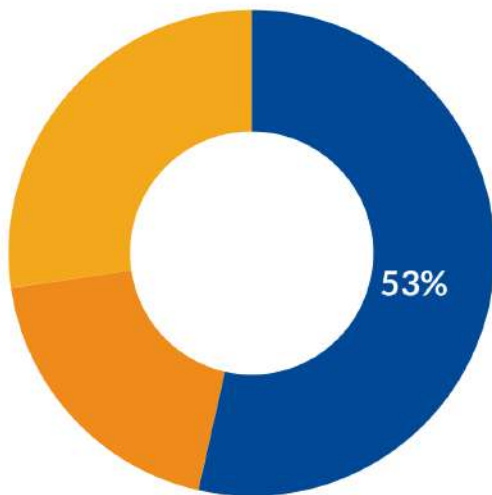
Cuentanos cómo estás, para saber cómo vamos



Educación

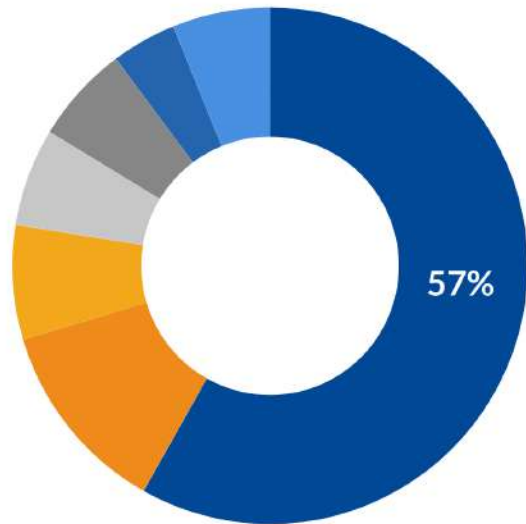
La **baja satisfacción** con la educación virtual, especialmente con la calidad de la misma, pone en evidencia que **esta modalidad no es sostenible y que es necesario regresar a la presencialidad cuanto antes**

Satisfacción con la educación



■ Insatisfechos (53.54%)
 ■ Ni satisfechos ni insatisfechos (19.19%)
 ■ Satisfechos (27.27%)

Razones de insatisfacción con la educación



■ La enseñanza virtual no ha sido de calidad (58.16%)
 ■ No tengo equipo tecnológico (computador/tablet/teléfono) (12.24%)
 ■ No tengo servicio de internet (7.14%)
 ■ No hay un adulto que acompañe al estudiante (6.12%)
 ■ La institución educativa no se adaptó a la virtualidad (6.12%)
 ■ No tengo un lugar apto para estudiar (4.08%)
 ■ Otra (6.12%)

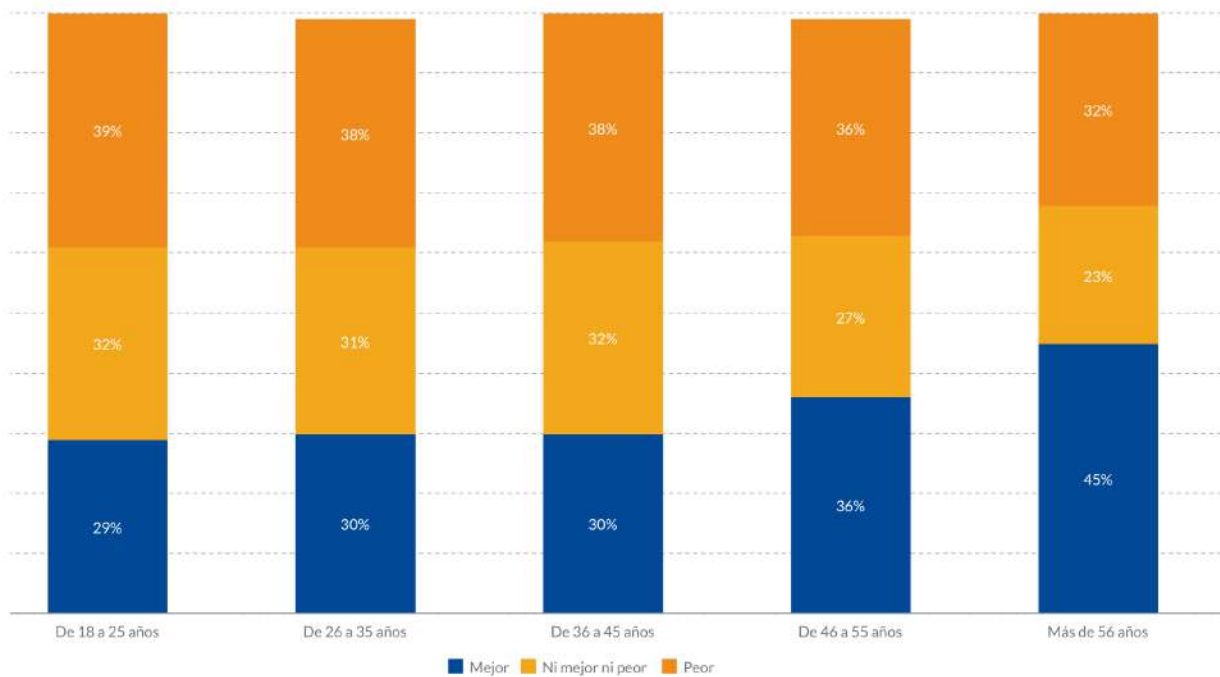
Cuentanos cómo estás, para saber cómo vamos



Salud

Proteger y cuidar la salud mental en nuestras ciudades, especialmente la de los más jóvenes, requiere de **medidas decisivas de política pública** que atiendan el crecimiento progresivo de las tasas de suicidio y los impactos de la pandemia

Autopercepción del estado de la salud mental (por edades)



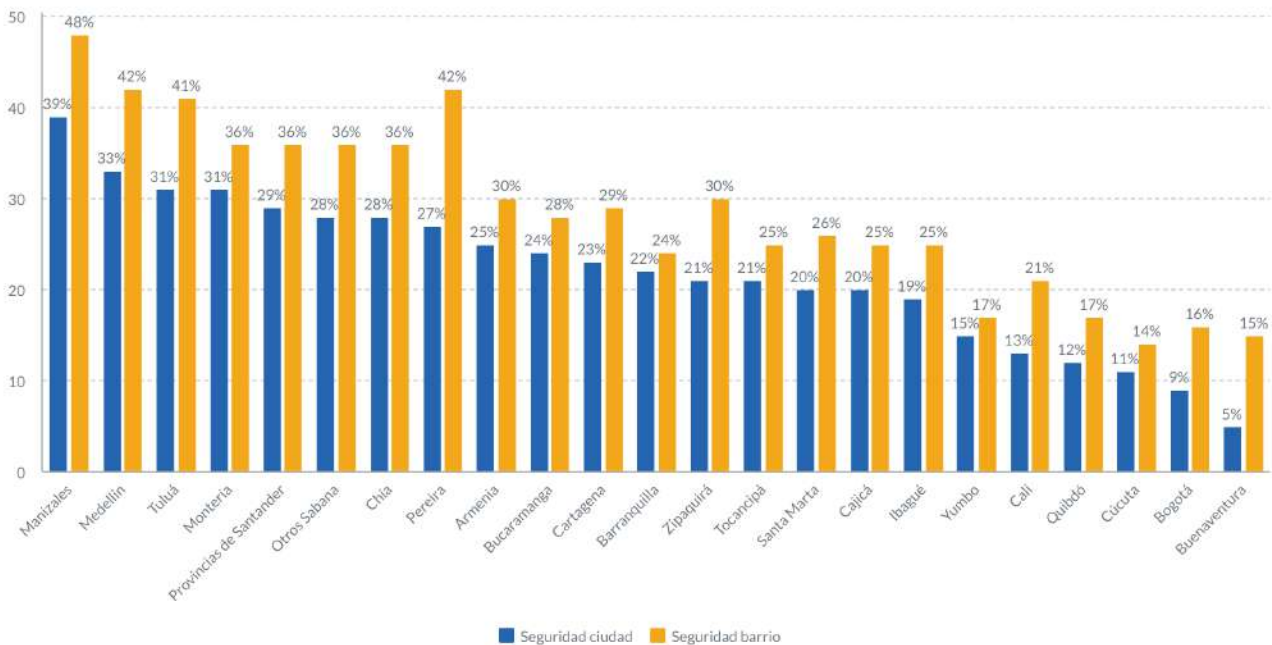
Cuentanos cómo estás, para saber cómo vamos



Seguridad ciudadana

La percepción de seguridad en la ciudad y en el barrio son uno de los temas álgidos que se evidencian en la encuesta, llegando a niveles por debajo del 30% en la mayoría de municipios encuestados.

Percepción de seguridad en el barrio vs. percepción de seguridad en la ciudad



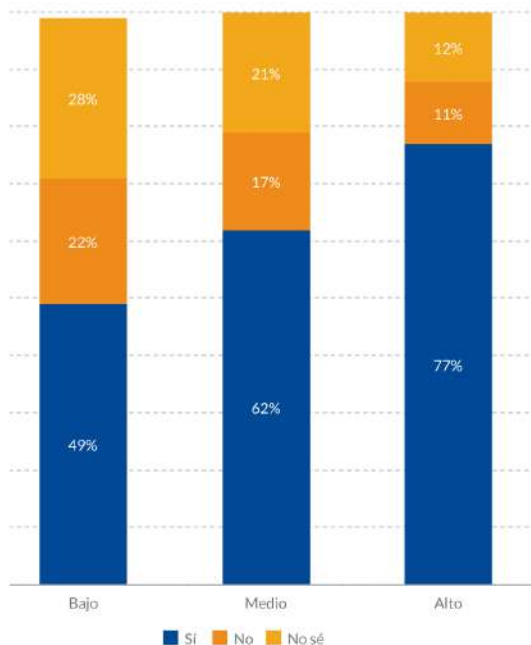
Cuentanos cómo estás, para saber cómo vamos



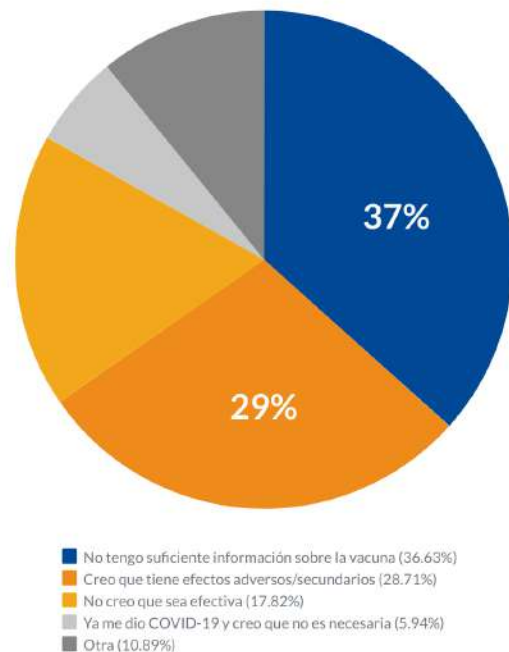
Salud

El proceso de vacunación debe incluir estrategias de pedagogía que brinden información suficiente y veraz a todos los ciudadanos, especialmente en los niveles socioeconómicos (NSE) más bajos donde un **50%** de los encuestados reportaron no tener intención o no saber si se pondrán la vacuna.

Disposición a vacunarse (NSE)



Razones para no vacunarse



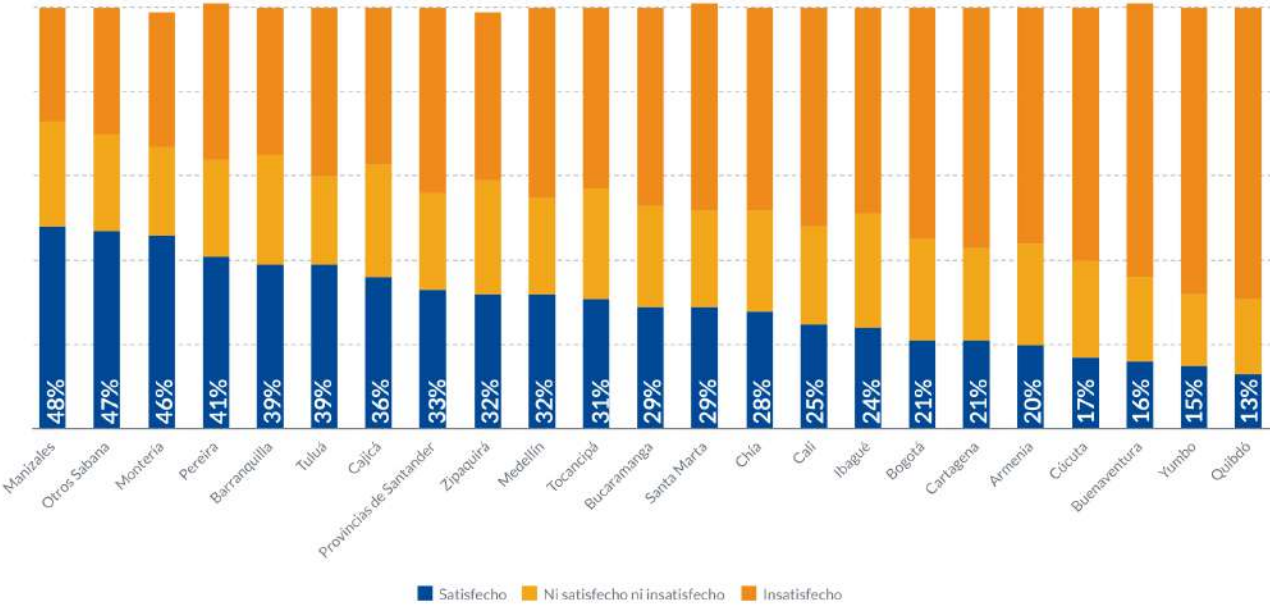
Cuentanos cómo estás, para saber cómo vamos



Ambiente urbano

La calidad ambiental urbana en las ciudades se vio beneficiada en los primeros meses de la pandemia y se deben aprovechar los aprendizajes para avanzar hacia una sostenibilidad integral en las ciudades en temas como movilidad, calidad del aire, niveles de ruido y acceso y calidad del espacio público

Satisfacción con la calidad ambiental urbana



Nota: Resultados 2da fase. La calidad ambiental urbana agrupa calidad del agua y del aire, ruido y gestión de residuos